

2011年8月5日

2011年 第2四半期決算説明会

くらしを考え、明日をつくる。

SHIZGAS

静岡ガス

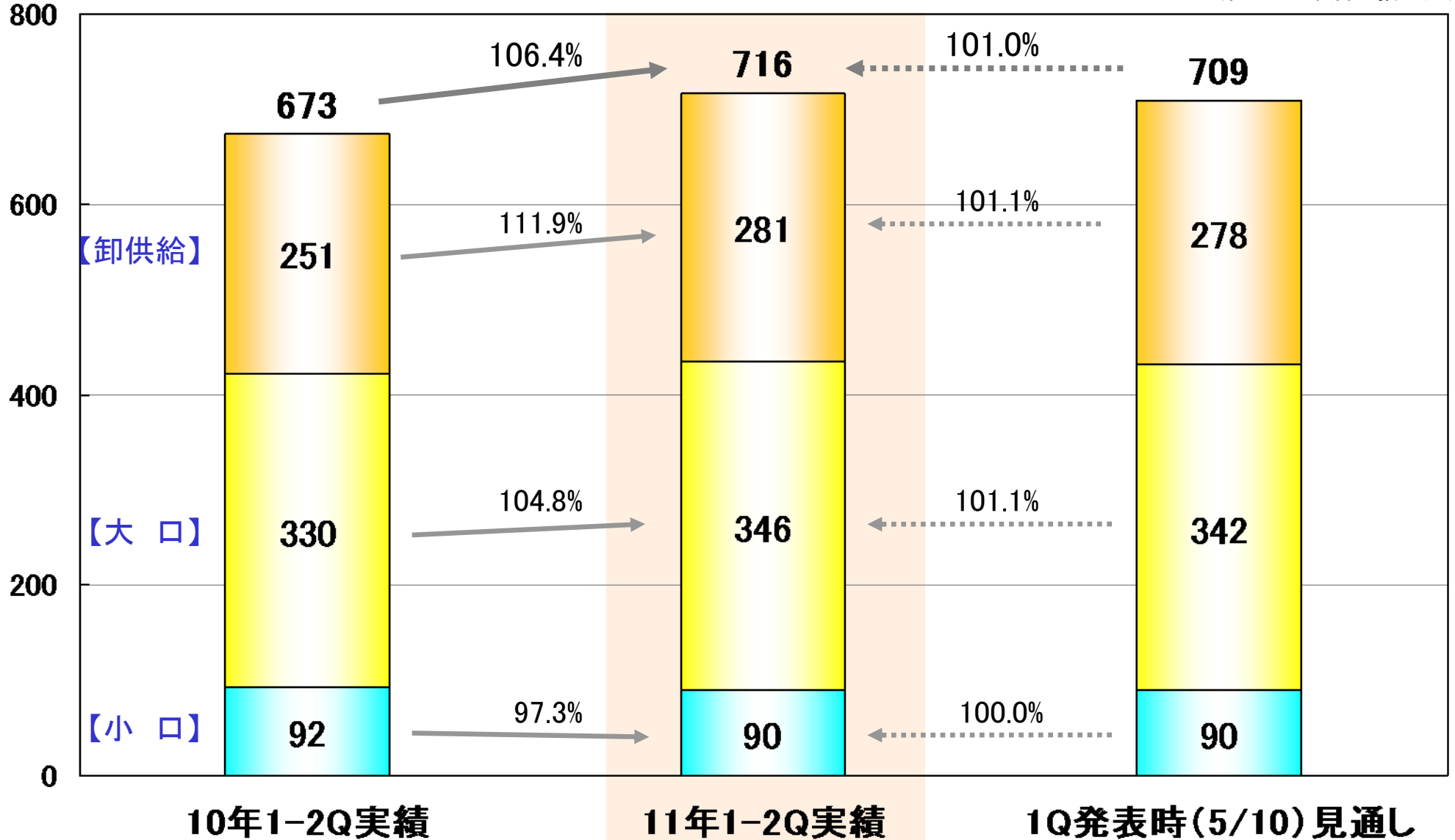
目次

I 第2四半期決算の概要	... P 3
II 年間の見通し	... P 9
III トピックス	... P13
IV ご参考資料	... P15

注意：本情報は、2011年8月5日現在の将来に関する前提、見通し、計画に基づく予測が含まれています。
経済・競合状況等にかかわるリスクや不確定要因により実際の業績が記載の予測と大幅に異なる可能性があります。

I 第2四半期決算の概要

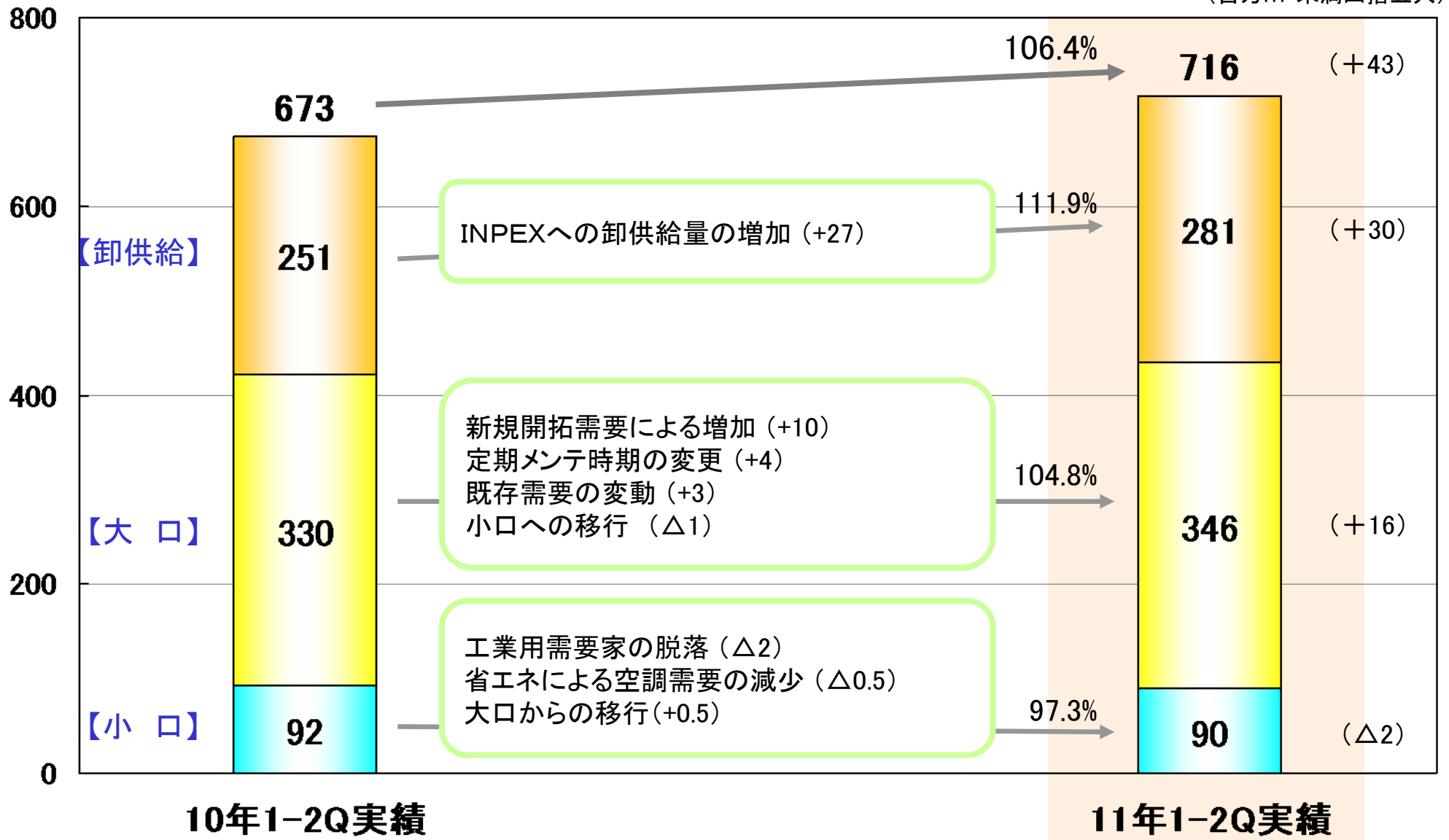
ガス販売量実績（単体）

百万m³(45MJ)(百万m³未満四捨五入)

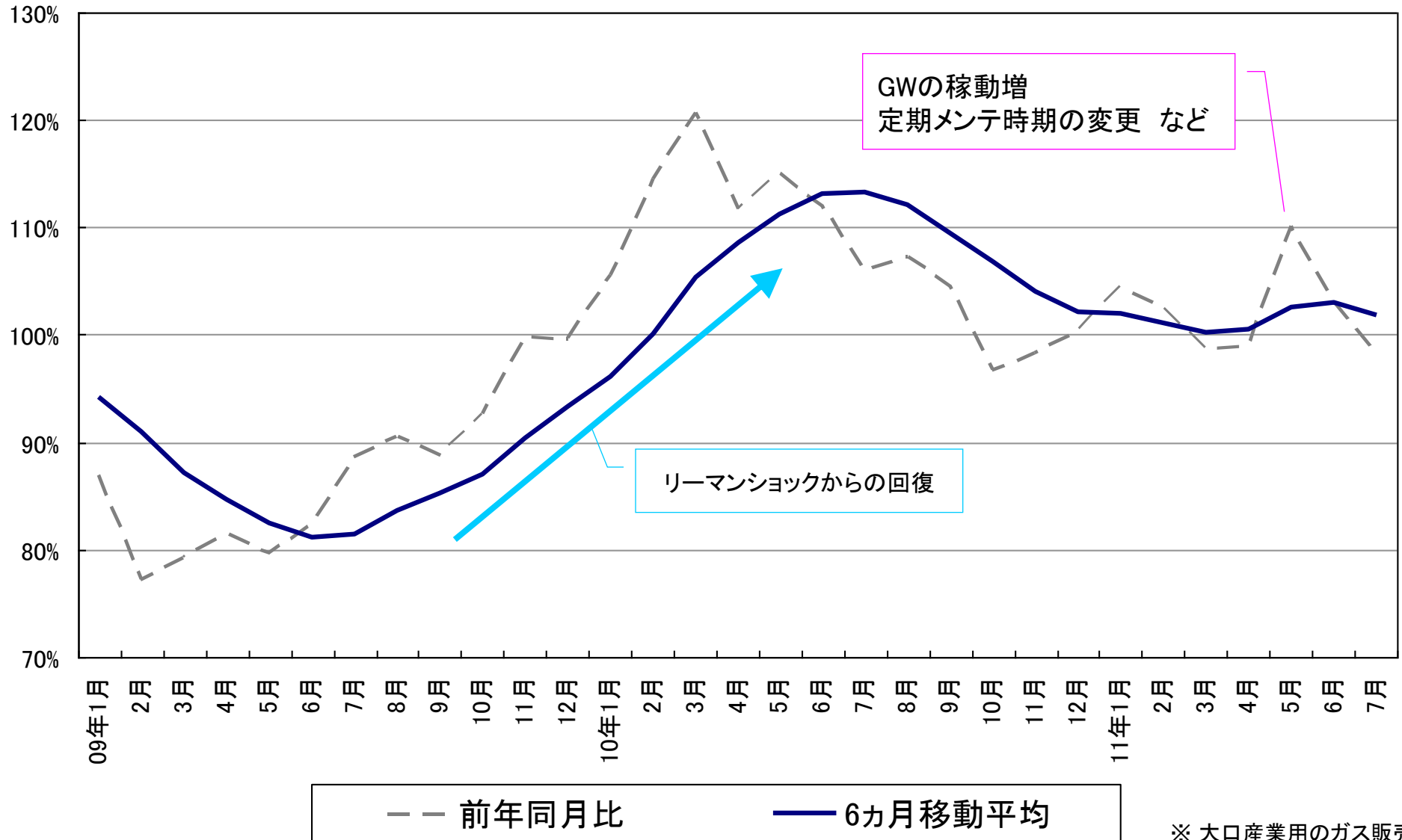
ガス販売量実績（単体）前年同期との比較

百万m³(45MJ)

(百万m³未満四捨五入)



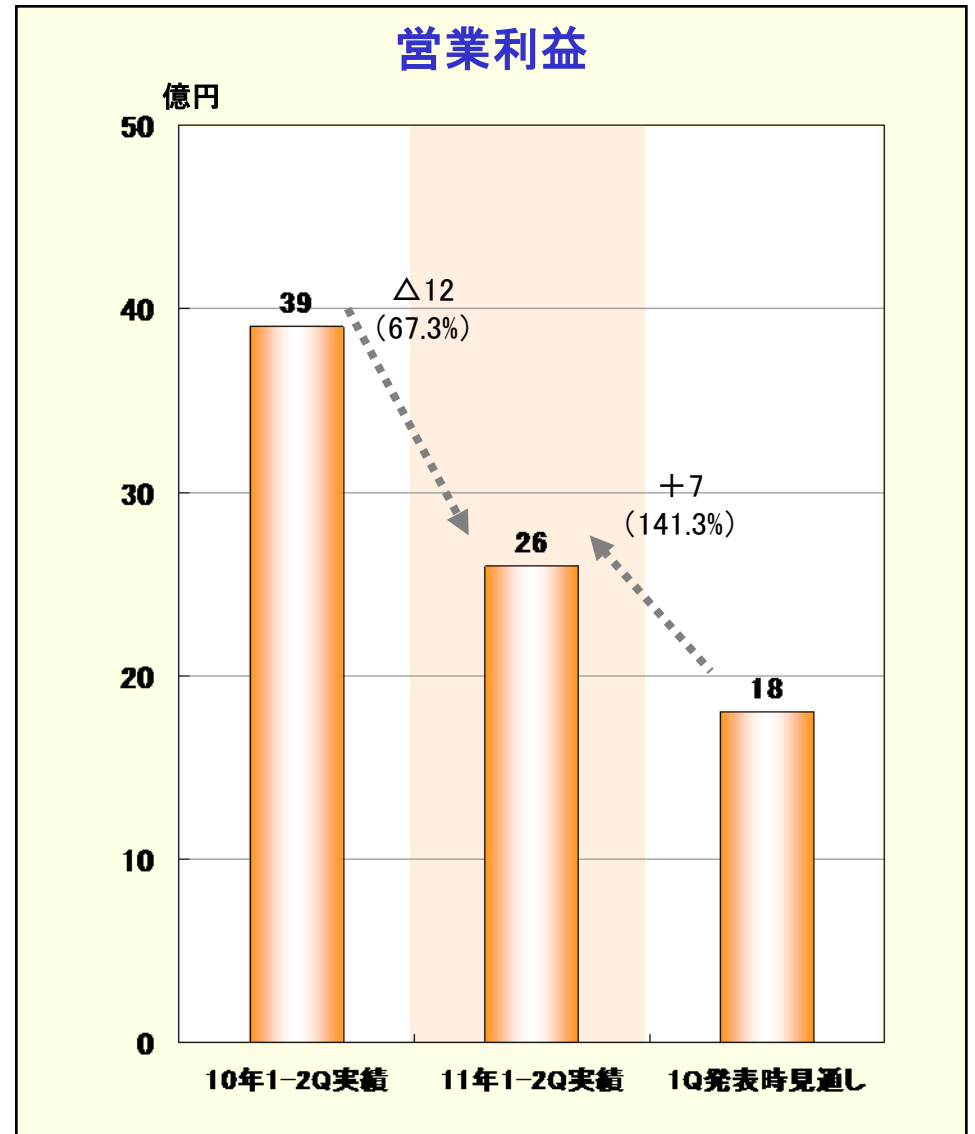
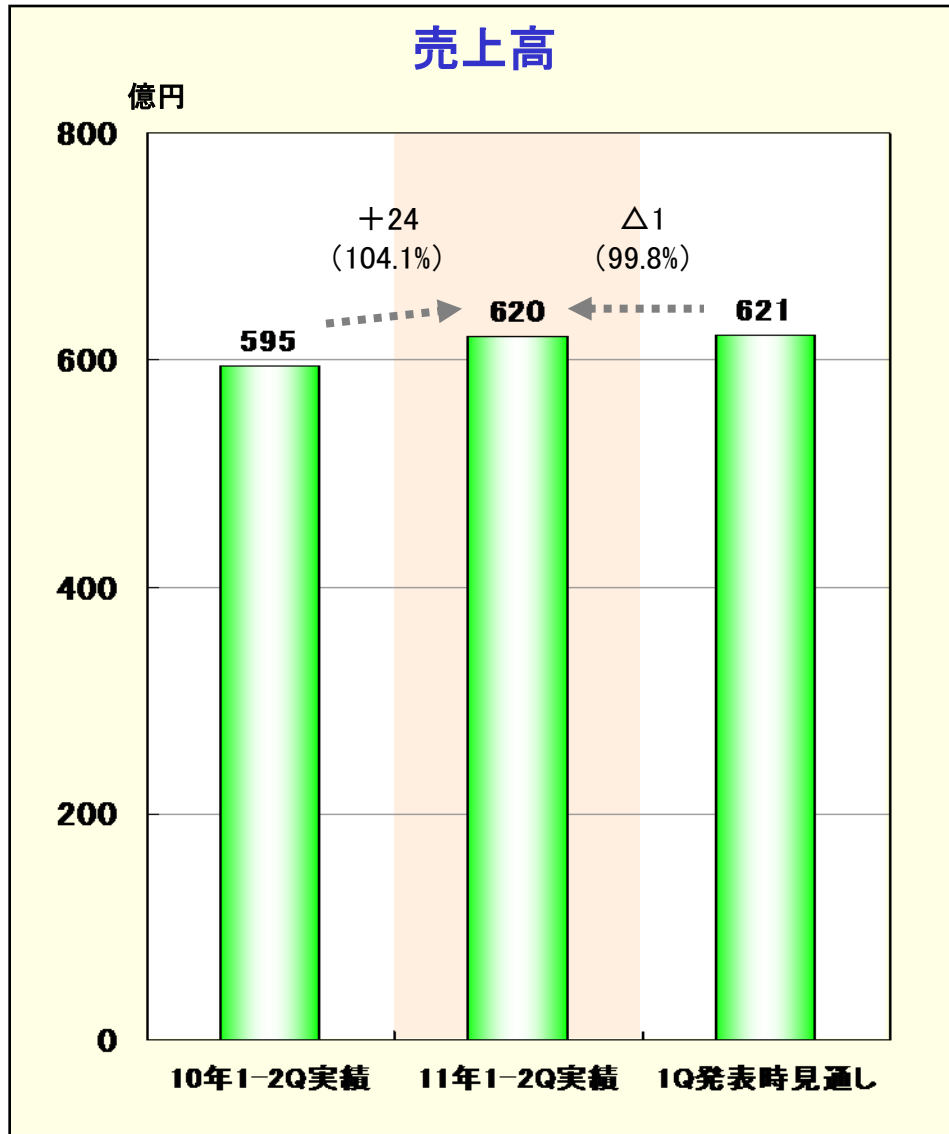
産業用ガス販売量の前年同月比較



※ 大口産業用のガス販売量
新規開拓分を除く

連結売上高 / 営業利益

(億円未満切捨て)



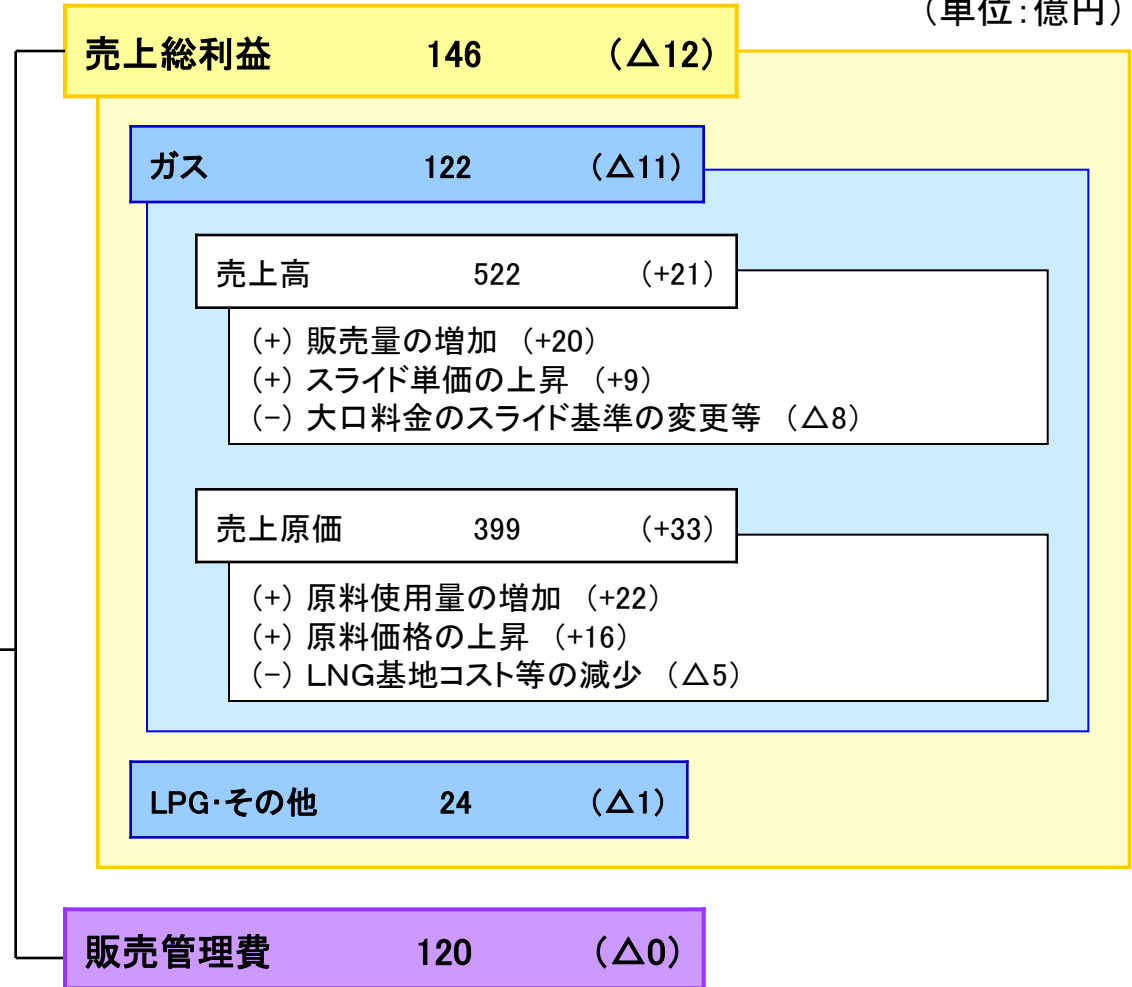
連結営業利益の分析（前年同期比較）

※()内は、対前年同期増減
(単位:億円)

売上高	620	(+24)
ガス	522	(+21)
LPG	59	(+0)
その他	37	(+2)

営業利益	26	(△12)
------	----	-------

	11年1-2Q実績	10年1-2Q実績
スライドタイムラグ	△26億円	△21億円



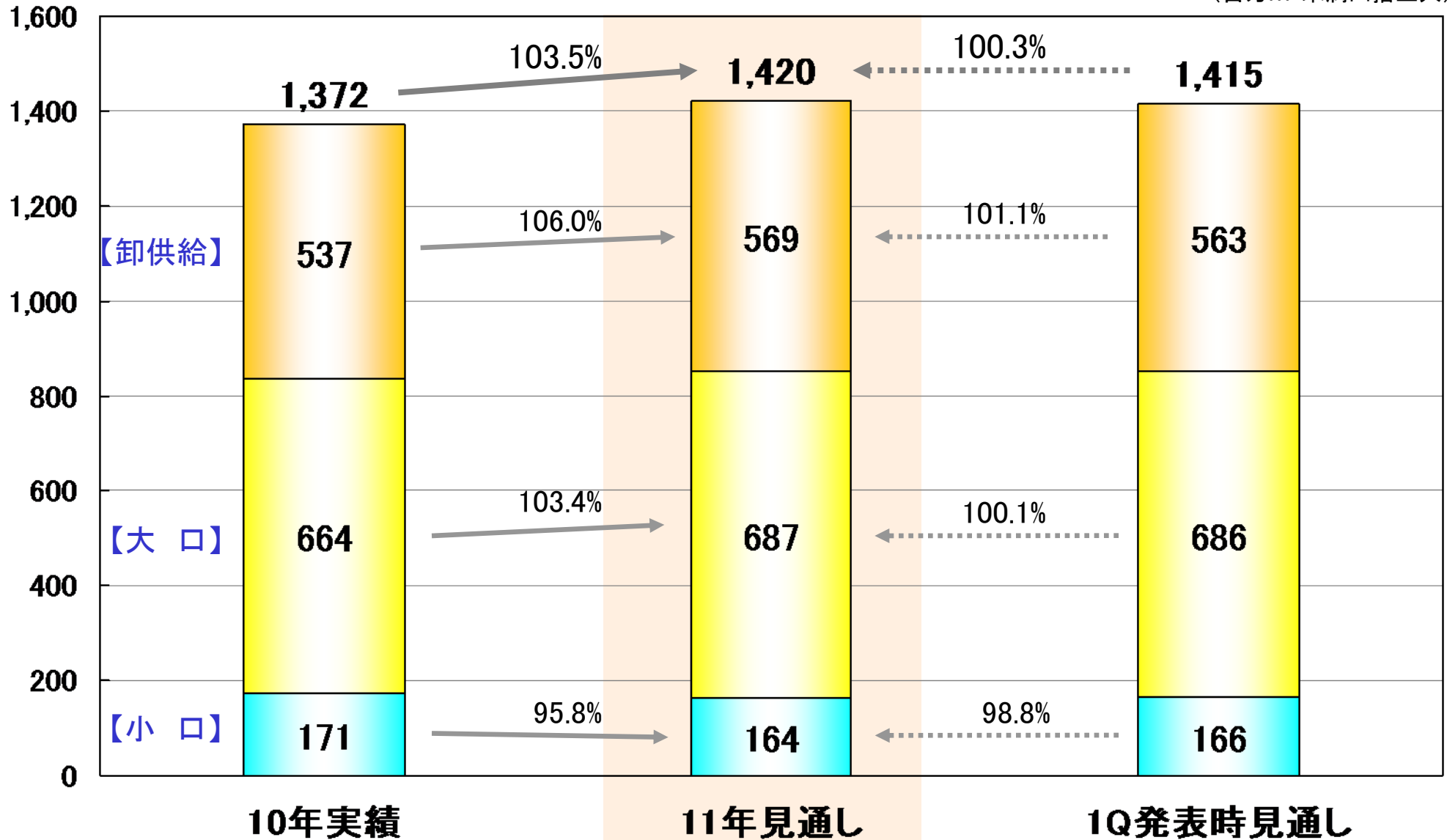
※ セグメント間取引消去後の数値より作成

II 年間の見通し

ガス販売量見通し（単体）

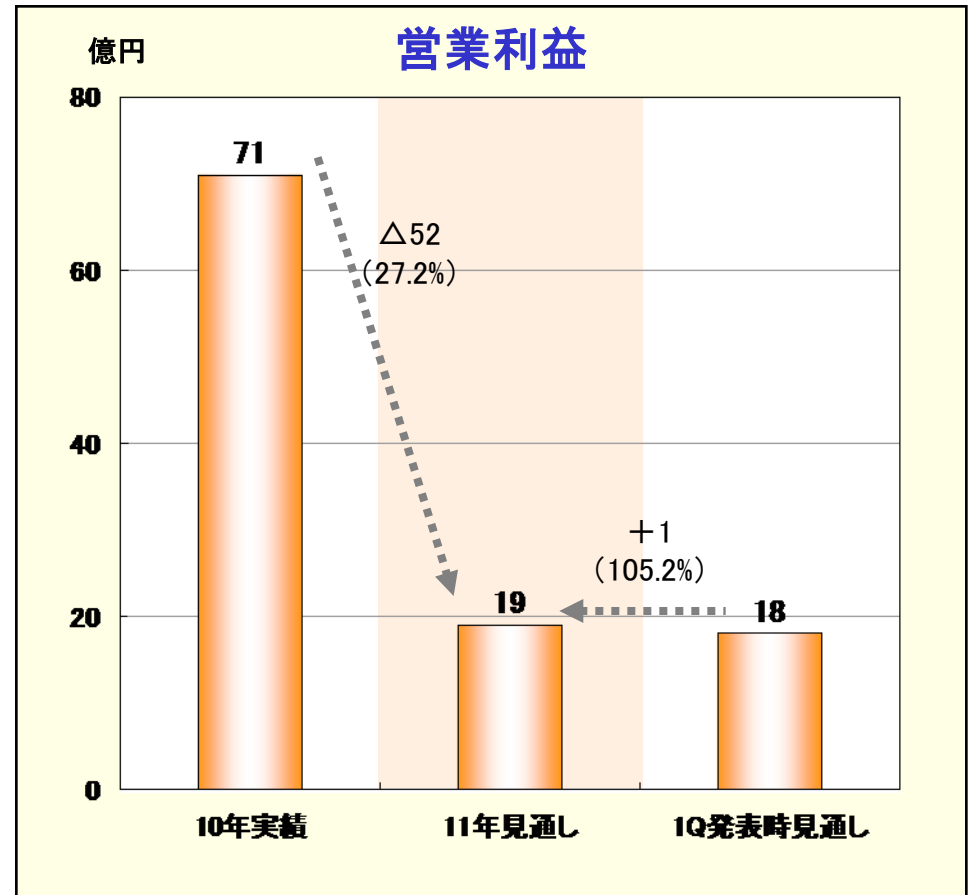
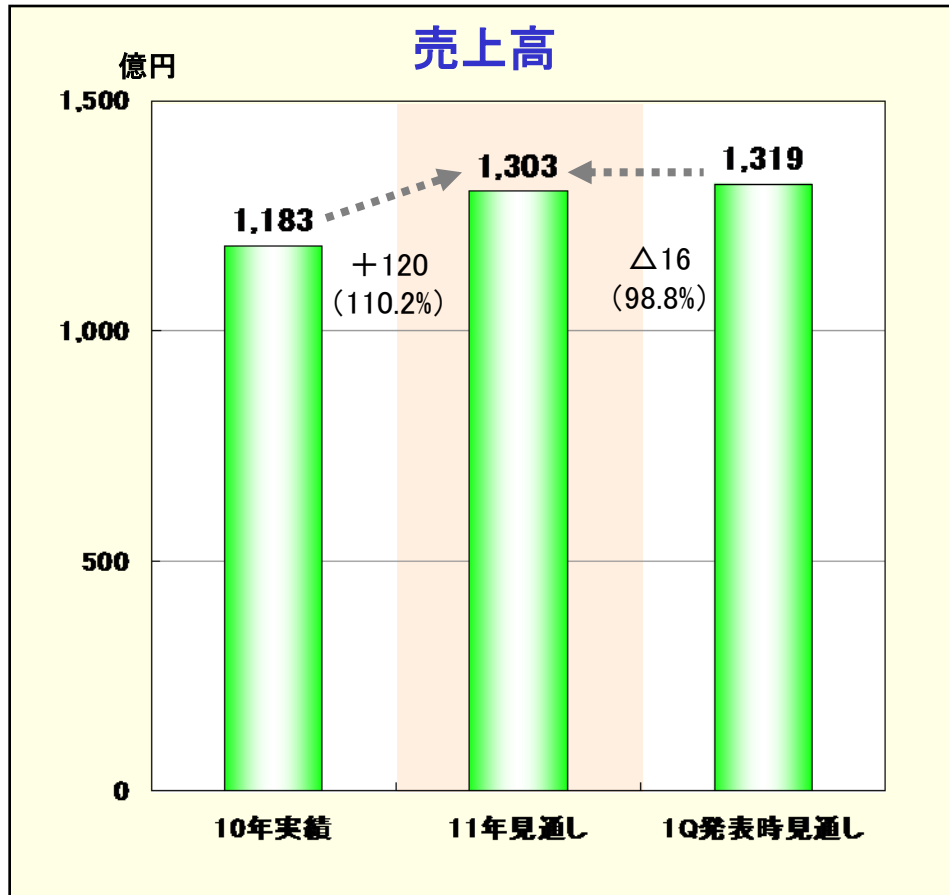
百万m³(45MJ)

(百万m³未満四捨五入)



連結売上高 / 営業利益見通し

(億円未満切捨て)



		11年1-2Q実績	11年3-4Q見通し
為替レート	(円 / \$)	82.2	81.3
原油価格 CIF (JCC)	(\$ / bbl)	106.0	114.5

粗利影響感度 (3Q-4Q)	
(+) 1円 / \$	△1.5億円
(+) 1\$ / bbl	△0.8億円

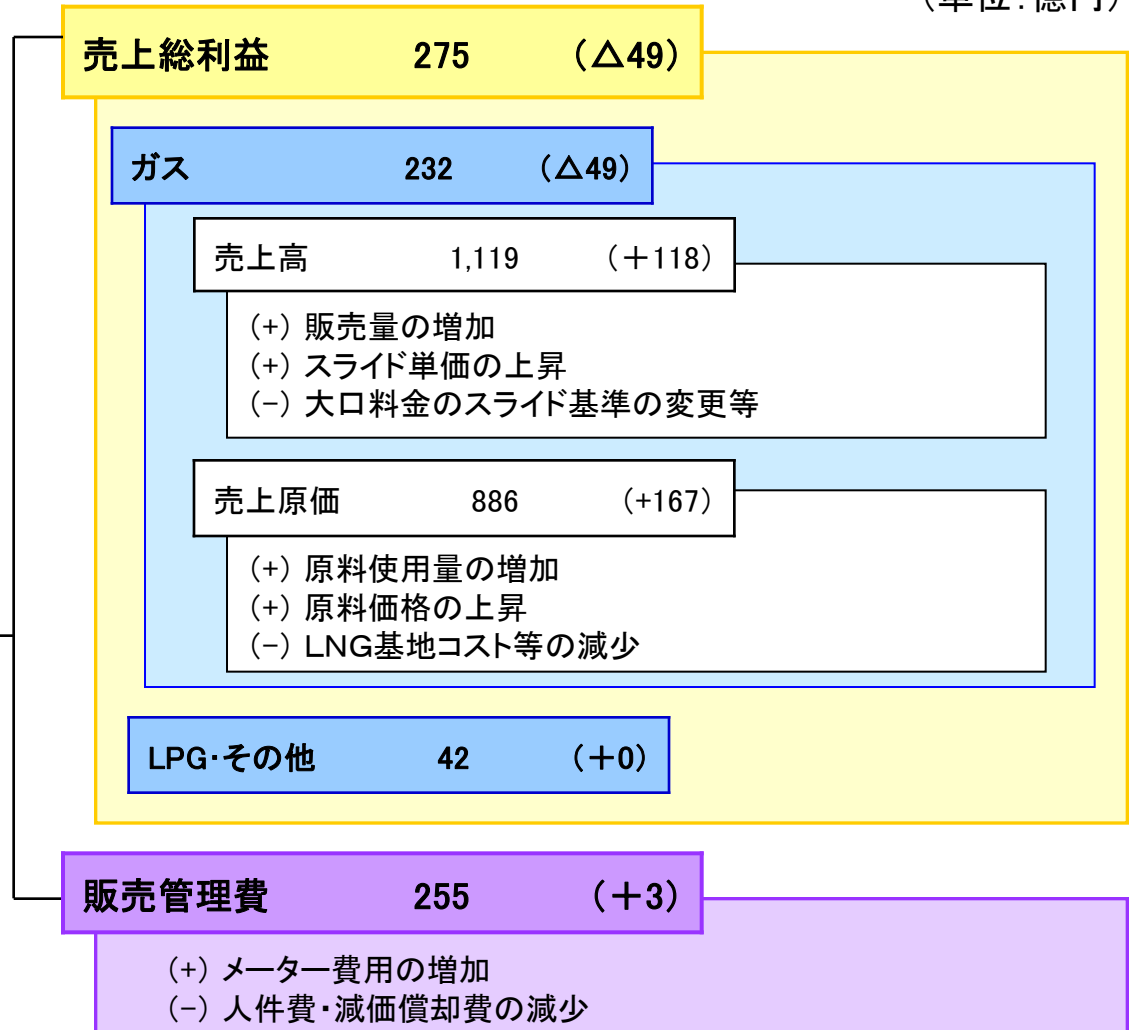
連結営業利益見通しの分析（前期比較）

※()内は、対10年実績増減
(単位:億円)

売上高	1,303	(+120)
ガス	1,119	(+118)
LPG	113	(+5)
その他	70	(△3)

営業利益	19	(△52)
------	----	-------

	11年見通し	10年実績
スライドタイムラグ	△51億円	△11億円



※ セグメント間取引消去後の数値より作成

III トピックス

「三島きよずみモデル」の展開

● エネファーム普及体制確立と販売促進

- ▶ 年間計画120台に対し、131台成約

● 「エコライフスクエア三島きよずみ」のオープンとエネルギーマネジメントサービスの開始

● 「きよずみモデル」の展開

- ▶ 面的取組みの展開
 - エネルギーマネジメントサービス
 - 削減CO₂の買取り



IV ご参考資料

ガス販売計画（単体）

(単位:百万m³)

	11年1-2Q実績	10年1-2Q実績	対前年同期		11年見通し
			増減	比率	
お客さま戸数 (取付メーター数) (千戸)	314	315	△ 1	99.5%	314
ガス販売量	716	673	+ 43	106.4%	1,420
直 売	435	422	+ 13	103.2%	851
家庭用	55	55	△ 0	99.2%	92
業務用	32	33	△ 1	96.8%	65
工業用	349	334	+ 15	104.4%	694
卸 供給	281	251	+ 30	111.9%	569

※ お客さま戸数(取付メーター数)は単位未満切捨て

うち大口供給(直売)					
大口販売量	346	330	+ 16	104.8%	687
構成比	79.4%	78.1%	—	—	80.7%

※ 大口供給:年間ガス使用量10万m³以上

連結損益計算書

(単位:億円)

	11年1-2Q実績	10年1-2Q実績	対前年同期		11年見通し
売上高	620	595	+ 24	104.1%	1,303
売上原価	473	436	+ 37	108.5%	1,028
売上総利益	146	159	△ 12	92.0%	275
販売管理費	120	120	△ 0	99.9%	255
営業利益	26	39	△ 12	67.3%	19
経常利益	27	39	△ 12	69.4%	20
四半期(当期)純利益	12	21	△ 9	58.6%	6

為替レート(円/\$)	82.2	91.5	△ 9.3	89.8%	82.2 / 81.3
原油価格(\$/bbl) C I F (J C C)	106.0	79.4	+ 26.6	133.5%	106.0 / 114.5

(1-2Q実績/3-4Q見通し)

スライドタイムラグ	△ 26	△ 21	△ 5	—	△ 51
-----------	------	------	-----	---	------

連結キャッシュ・フロー

(単位:億円)

	11年1-2Q実績	10年1-2Q実績	対前年同期
営業キャッシュ・フロー	61	△ 55	+ 117
投資キャッシュ・フロー	△ 36	△ 43	+ 7
財務キャッシュ・フロー	△ 14	56	△ 70
現預金増減額	10	△ 43	+ 53
四半期末現預金残高	18	7	+ 10

11年見通し
93
△ 94
△ 0
△ 1
6

フリーキャッシュ・フロー	+ 25	△ 99	+ 124
--------------	------	------	-------

△ 1

有利子負債残高	370	(10年6月末)	444	△ 74
		(10年12月末)	377	△ 7

390

設備投資（連結）

(単位:億円)

	11年1-2Q実績	10年1-2Q実績	対前年同期		11年見通し
			△ 9	78.8%	
設備投資	36	46	△ 9	78.8%	81
うち 静岡幹線	11	11	+ 0	100.0%	23
減価償却費	58	63	△ 4	92.5%	121
DEレシオ(倍)	0.78	0.99	△ 0.21	—	0.85

くらしを考え、明日をつくる。

SHIZOGAS

静岡ガス